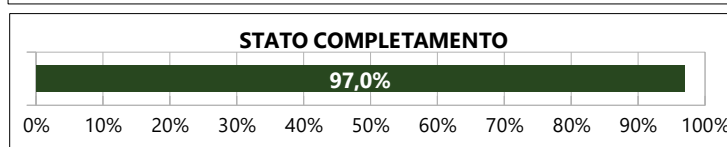
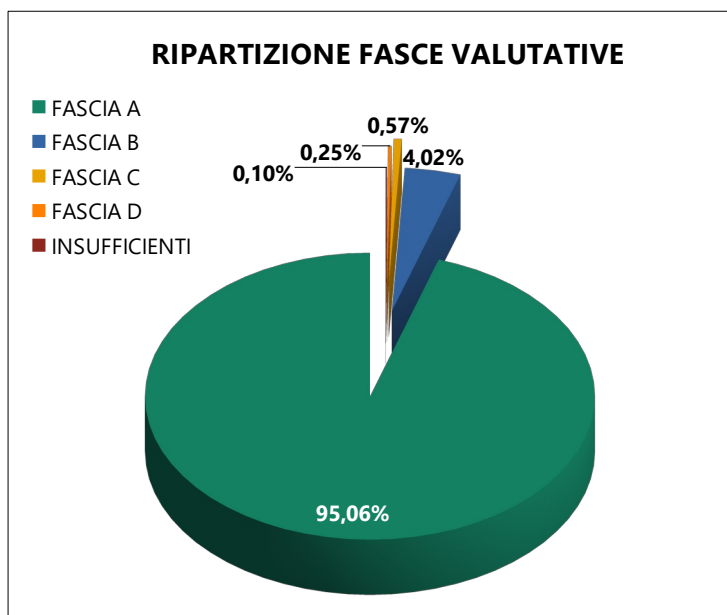


PROSPETTO VALUTAZIONI DEL COMPARTO 2019	DATI AL	REV. 8 DEL
SCHEMA GENERALE	12-04-2021	16-04-2021

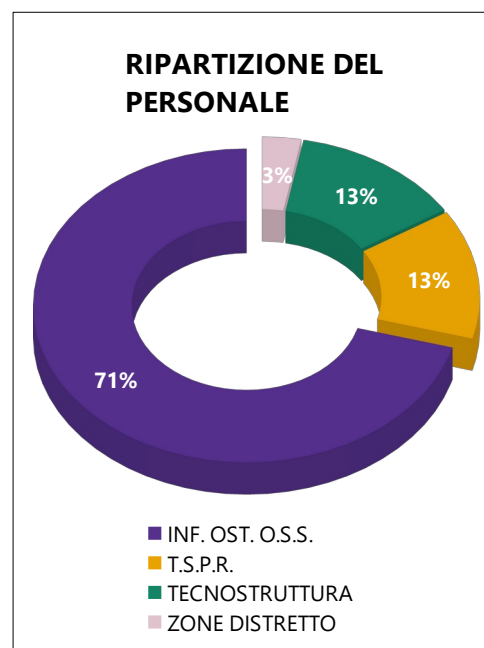
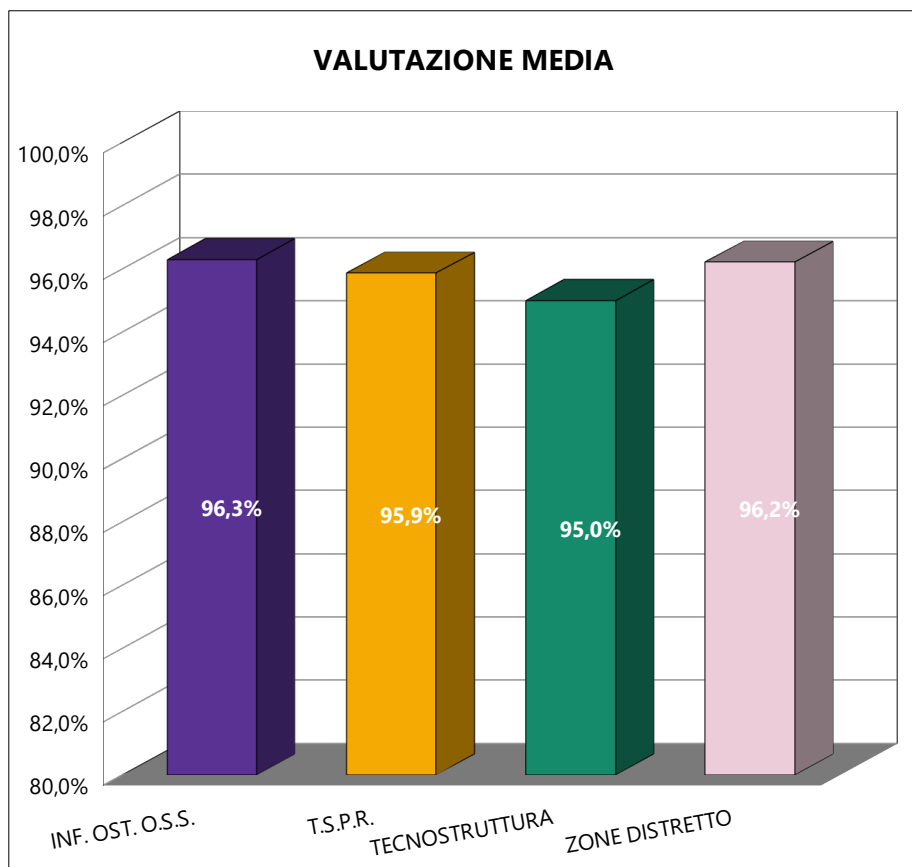
SUDDIVISIONE SCHEDE VALUTAZIONE			
	N. SCHEDE	% SCHEDE	% FASCE
FASCIA A	9801	93,74%	95,06%
FASCIA B	414	3,96%	4,02%
FASCIA C	59	0,56%	0,57%
FASCIA D	26	0,25%	0,25%
INSUFFICIENTI	10	0,10%	0,10%
NON VALUTABILI	146	1,40%	
TOTALE SCHEDE	10456		

DATI	
VALUTAZIONE MEDIA	96,1%
VALUTAZIONI CON VOTO MASSIMO	37,0%

RIEPILOGO		
	N. SCHEDE	% SCHEDE
ATTESE	10781	100,0%
INSERITE	10456	97,0%
INSERITE ACCETTATE	10265	98,2%
INSERITE RIFIUTATE	12	0,1%
DA PROCESSARE	325	3,0%



SUDDIVISIONE PER MACROPROFILO E MACROSTRUTTURA								
	TOTALI	FASCIA A	FASCIA B	FASCIA C	FASCIA D	INSUFF.	NON VAL.	VAL. MEDIA
INF. OST. O.S.S.	7392	6971	275	30	11	6	99	96,3%
T.S.P.R.	1395	1328	38	6	2	1	20	95,9%
TECNOSTRUTTURA	1362	1233	78	22	10	3	16	95,0%
ZONE DISTRETTO	307	269	23	1	3	0	11	96,2%
TOTALE	10456	9801	414	59	26	10	146	



DETTAGLIO ZONA-DISTRETTO								
	TOTALI	FASCIA A	FASCIA B	FASCIA C	FASCIA D	INSUFF.	NON VAL.	VAL. MEDIA
LUNIGIANA SOC.	11	10	0	0	0	0	1	100,0%
LUNIGIANA AMM.	16	16	0	0	0	0	0	99,4%
APUANE SOC.	19	19	0	0	0	0	0	100,0%
APUANE AMM.	24	17	6	0	0	0	1	94,3%
V.D. SERCHIO SOC.	9	8	0	0	0	0	1	95,0%
V.D. SERCHIO AMM.	18	13	4	0	1	0	0	90,1%
VERSILIA SOC.	13	13	0	0	0	0	0	96,6%
VERSILIA AMM.	5	5	0	0	0	0	0	98,5%
P. DI LUCCA SOC.	16	14	0	0	0	0	2	100,0%
P. DI LUCCA AMM.	16	9	4	0	0	0	3	90,8%
PISANA SOC.	25	25	0	0	0	0	0	98,7%
PISANA AMM.	15	13	1	0	1	0	0	95,3%
LIVORNESE SOC.	15	15	0	0	0	0	0	99,3%
LIVORNESE AMM.	14	10	3	0	0	0	1	92,9%
VALDERA SOC.	16	14	2	0	0	0	0	91,0%
VALDERA AMM.	9	9	0	0	0	0	0	97,9%
ALTA V.C. SOC.	5	4	1	0	0	0	0	93,8%
ALTA V.C. AMM.	4	3	0	1	0	0	0	89,7%
BASSA V.C. SOC.	8	8	0	0	0	0	0	98,1%
BASSA V.C. AMM.	10	8	0	0	1	0	1	93,8%
V. DI CORNIA SOC.	9	8	1	0	0	0	0	96,1%
V. DI CORNIA AMM.	6	6	0	0	0	0	0	98,1%
ELBANA SOC.	8	8	0	0	0	0	0	100,0%
ELBANA AMM.	16	14	1	0	0	0	1	97,8%
TOTALE	307	269	23	1	3	0	11	

